

**VERSÃO 20.08.2008**

**\*30%**  
**1. Estratégias do Gabinete do Secretário**

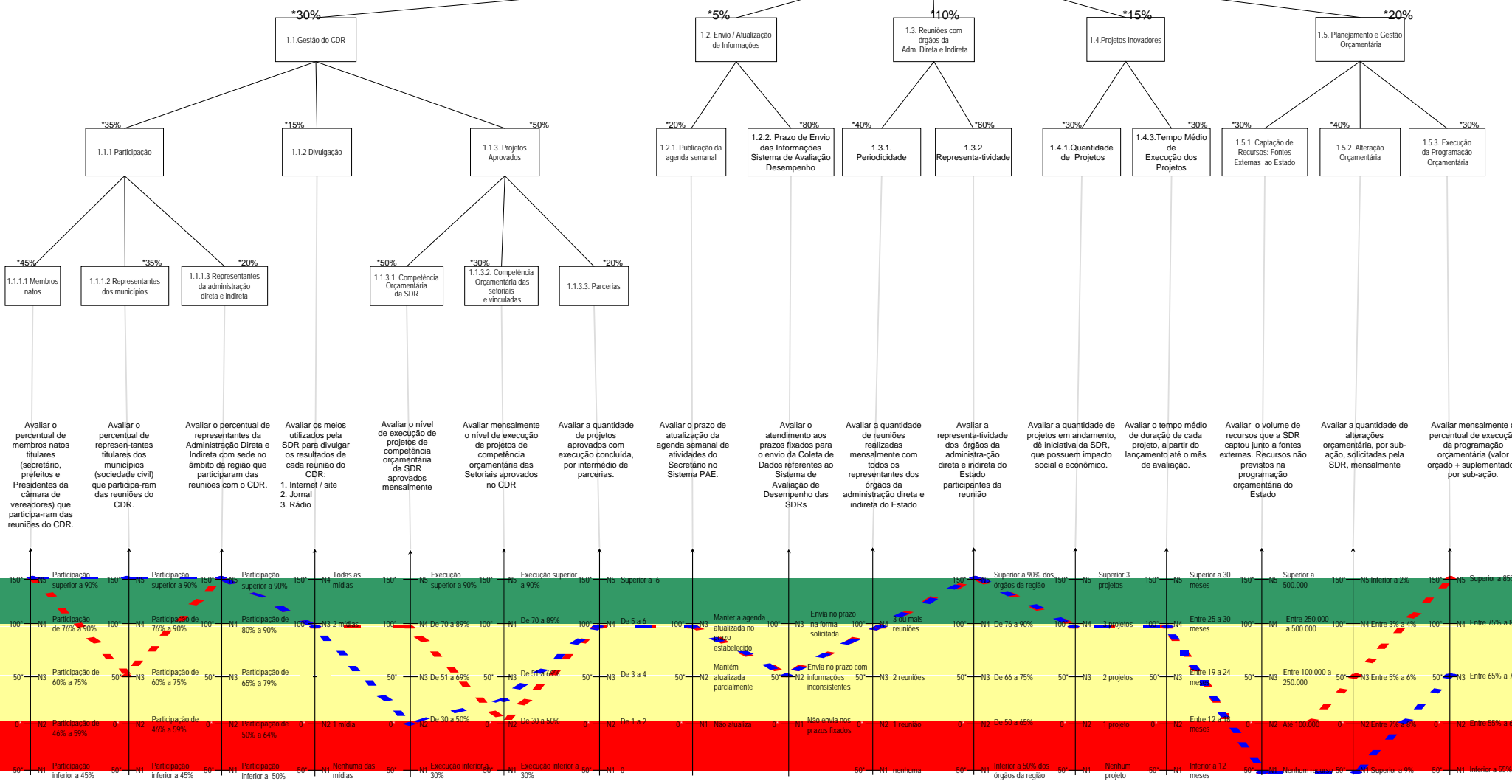


Diagrama de fluxo hierárquico das estratégias do Gabinete do Secretário, com descrições de avaliação e gráficos de desempenho associados a cada item.

# Avaliação de Desempenho das SDR's \*100%

VERSÃO 20.08.2008

## \*15% 2. Gestão Administrativa e Operacional

## \*10% 3. Gestão da Comunicação

## \*10% 4. Gestão da Saúde

### \*30% 2.1. Redução de custos

### \*25% 2.2. Gestão Patrimonial

### \*20% 2.3. Materiais

### \*5% 2.4. Serviços

### \*20% 2.5. Gestão de RH

### \*30% 3.1. Divulgação de ações de governo

### \*70% 3.2. Qualidade do Site da SDR

### \*50% 4.1. Gestão

### \*50% 4.2. Vigilância em Saúde

- \*40% 2.1.1. Energia Elétrica
- \*15% 2.1.2. Água e esgoto
- \*30% 2.1.3. Telefone

- \*80% 2.2.1. Resolução de Alertas-controle da frota de veículos
- \*20% 2.2.2. Prazo de fechamento do patrimônio mobiliário

- \*60% 2.3.1. Modalidade de licitação
- \*40% 2.3.2. Utilização do Sistema LIC

- \*100% 2.4.1. Cumprimento de prazos

- \*70% 2.5.1. Formação dos Gestores
  - \*40% 2.5.1.1. Nível Superior
  - \*60% 2.5.1.2. Pós-Graduação
- \*30% 2.5.2. Servidores Convocados

- \*100% 3.1.1. Entrevistas em rádios/TV

- \*30% 3.2.1. Total de acessos ao site
- \*70% 3.2.1. Tempo de duração dos acessos a site

- \*30% 4.1.1. Alimentação do sistema
- \*30% 4.1.3. Reuniões Colegiado Gestão Regional - CGR

- \*60% 4.2.2. Doenças de Notificação Compulsória - 18 SDR's -

Avaliar o percentual de redução de custos com energia do mês atual em relação ao mesmo mês do ano anterior.

Avaliar o percentual de redução de custos com água e esgoto do mês atual em relação ao mesmo mês do ano anterior.

Avaliar o percentual de redução de custos com telefone do mês atual em relação ao mesmo mês do ano anterior.

Avaliar o tempo médio (em dias) que a SDR leva para resolver os alertas apresentados pelo Sistema de Controle da Frota de Veículos

Avaliar o atendimento aos prazos de consolidação mensal do patrimônio mobiliário da SDR. (Relatório)

Avaliar o percentual de utilização da modalidade pregão para aquisição de materiais em relação ao total de licitações realizadas.

Avaliar o percentual de licitações atualizadas no sistema LIC

Avaliar o cumprimento de prazos legais para prorrogação ou alteração de vigência dos contratos de prestação de serviços.

Avaliar o percentual de gestores (Secretário, Diretor Geral e Gerentes) que possuem curso de graduação - nível superior - concluído

Avaliar o percentual de gestores (Secretário, Diretor Geral e Gerentes) que possuem cursos de pós-graduação concluído

Avaliar o quantitativo de servidores lotados no âmbito da SDR que foram convocados, nos termos do art. 187 da Lei 381/2007, para atuarem em outros órgãos públicos

Avaliar a quantidade mensal de entrevistas que o Secretário e membros da SDR realizam nas rádios da região

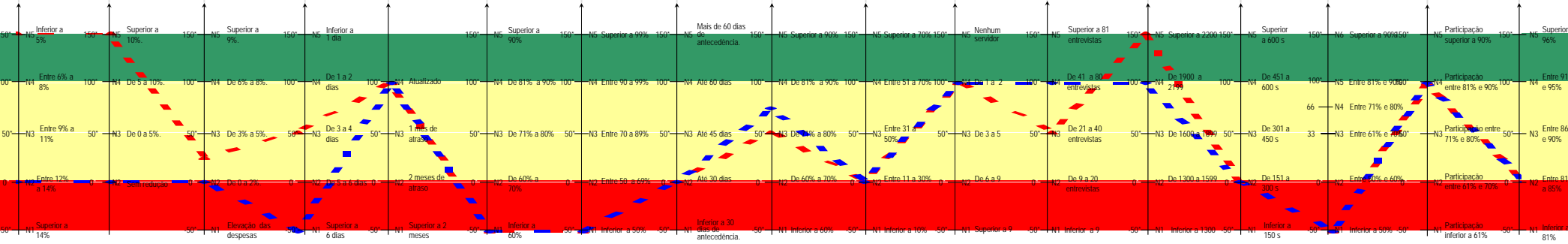
Avaliar o número total de acessos ao site da SDR

Avaliar o tempo médio de acesso as informações do site da SDR (segundos)

Avaliar o percentual de municípios que atualizaram os dados no sistema SIABS, mensalmente

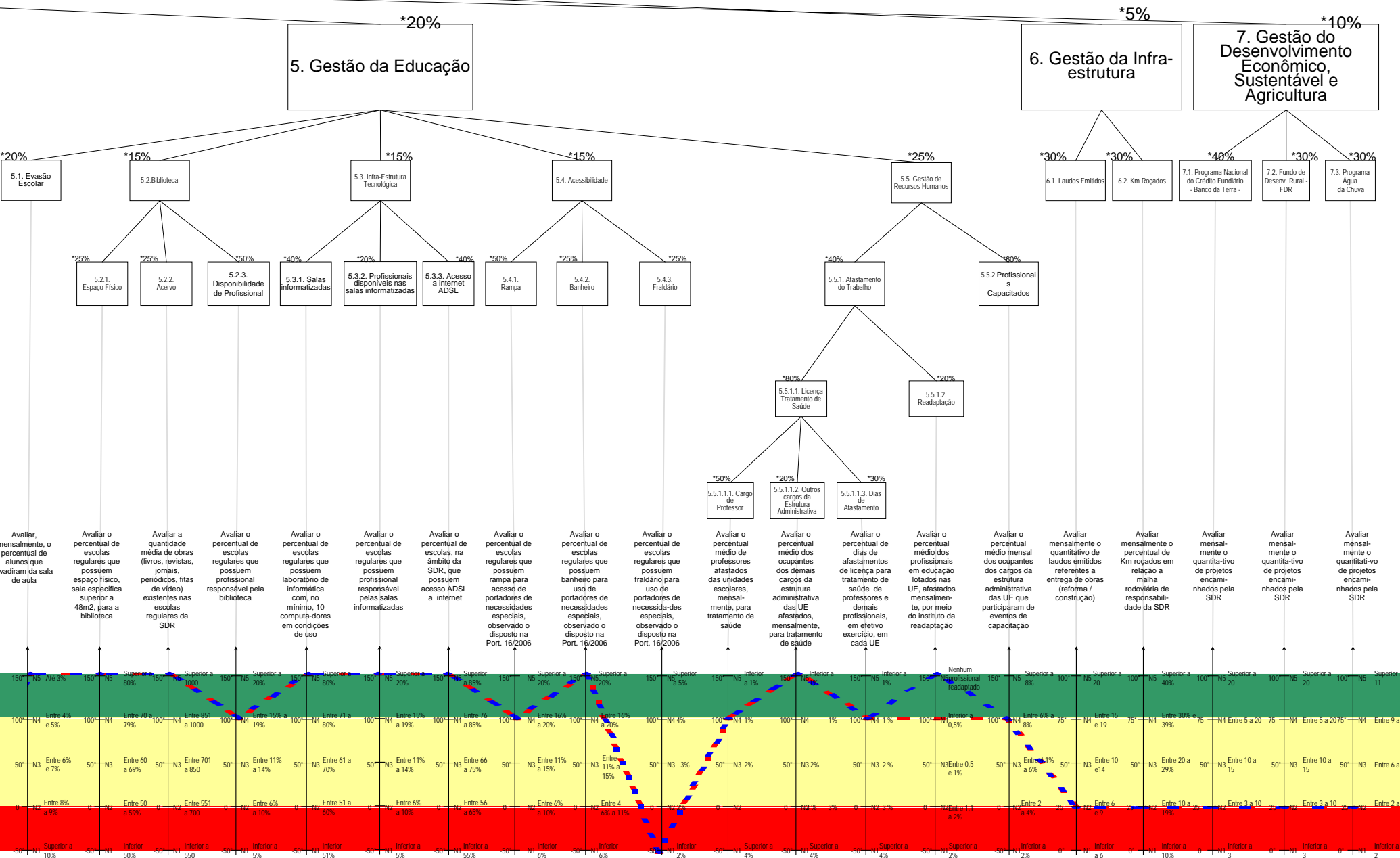
Avaliar o percentual de participação do gerente de saúde nas reuniões de Colegiado de Gestão Regional do pacto pela saúde

Avaliar o percentual de casos de doenças de notificação compulsória (DNC) encontrados mensalmente, após o processo normal de investigação



**Maio**

**Abril**



Empty box for additional information or notes.